

Sinnai2016

Piano Strategico Comunale

Gennaio 2007

Rapporto analisi QUESTIONARI

Consulenza e assistenza tecnica:
ATI:  - CASCHILI – COSSU

SOMMARIO

Introduzione	4
Chi ha risposto ai questionari.....	5
Ambiente sociale	7
Qualità della vita.....	7
Socialità	8
Associazionismo.....	9
Sicurezza.....	11
Mobilità	12
Ambiente urbano.....	14
Ambiente naturale	14
Economia e impresa	15
Servizi	16
Coinvolgimento e partecipazione.....	17
Valutazione, note e suggerimenti	18
ALLEGATO 1 Questionario di indagine	19

Introduzione

Nell'ambito delle attività di pianificazione strategica del Comune di Sinnai, è stato somministrato ai partecipanti agli incontri pubblici e i focus group un questionario, con l'obiettivo di condurre un'indagine sulla percezione da parte degli abitanti della qualità della vita e dei servizi offerti nel proprio comune.

Il questionario è stato compilato, in forma anonima da 67 cittadini e il presente documento restituisce un'analisi delle risposte ai quesiti ritenuti di interesse per le tematiche di pianificazione strategica.

Il questionario si compone di 10 sezioni:

- a. **anagrafica**, in cui vengono raccolte le generalità quali sesso, età, titolo di studio, attività;
- b. **ambiente sociale**, sezione costituita da 6 quesiti in relativi al giudizio sulla qualità della vita, socialità, associazionismo, sicurezza nel Comune di Sinnai;
- c. **mobilità**, sezione dedicata a far emergere le problematiche legate all'utilizzo o meno dei mezzi pubblici, le esigenze in merito e il gradimento di possibili soluzioni;
- d. **ambiente urbano**, in cui si richiede di esprimere un giudizio relativamente alla qualità di spazi e servizi pubblici;
- e. **ambiente naturale**, in cui si richiede un giudizio circa lo stato di conservazione, la fruibilità, i servizi e la qualità delle aree naturali;
- f. **economia e impresa**, in cui si richiede un giudizio circa quattro diversi aspetti dell'economia locale;
- g. **servizi**, in cui si richiede un giudizio sulla qualità di servizi scolastici, sanitari, culturali, sociali, ricreativi, sportivi, ecc. offerti dal Comune di Sinnai;
- h. **coinvolgimento e partecipazione**, in cui sono presenti due quesiti, uno di merito sul grado di informazione e coinvolgimento dei cittadini nelle attività pubbliche promosse dal comune di Sinnai e uno sulle modalità con cui ciascun cittadino può essere partecipe delle scelte dell'Amministrazione;
- i. **gradimento**, in cui è richiesto un giudizio di gradimento sull'iniziativa del giorno ed eventuali suggerimenti;
- j. **note e suggerimenti**, in cui il cittadino ha uno spazio a disposizione per presentare questioni che ritiene utile segnalare all'Amministrazione.

Per ciascuna delle sezioni, sono di seguito riportati alcuni grafici che illustrano le risposte ai diversi quesiti.

Il questionario somministrato ai cittadini è allegato al presente documento.

Chi ha risposto ai questionari

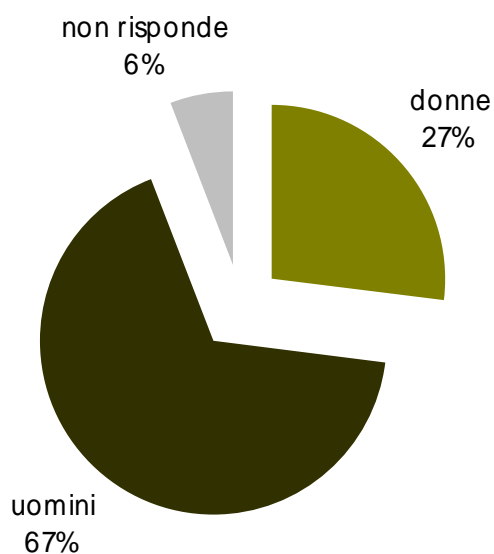


Figura 1 – Distribuzione percentuale per sesso

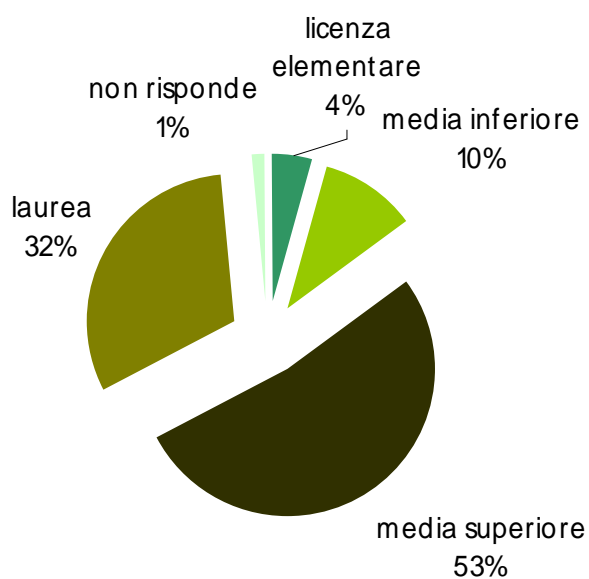


Figura 2 – Distribuzione percentuale per titolo di studio

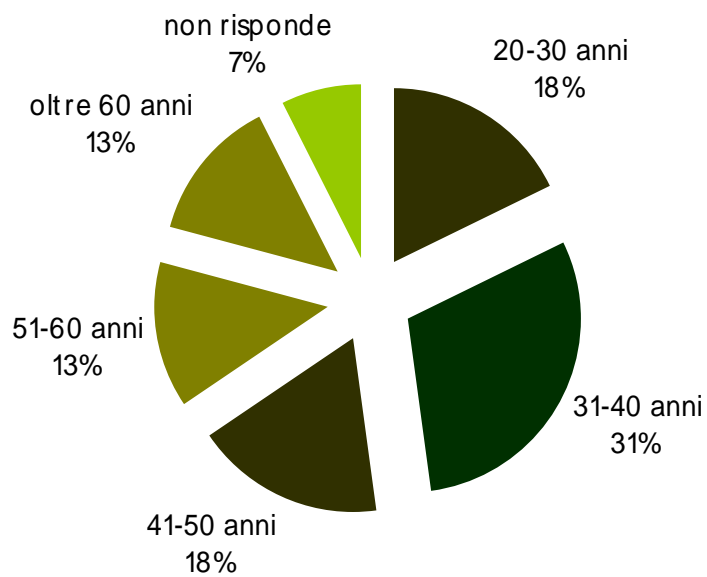


Figura 3 – Distribuzione percentuale per età

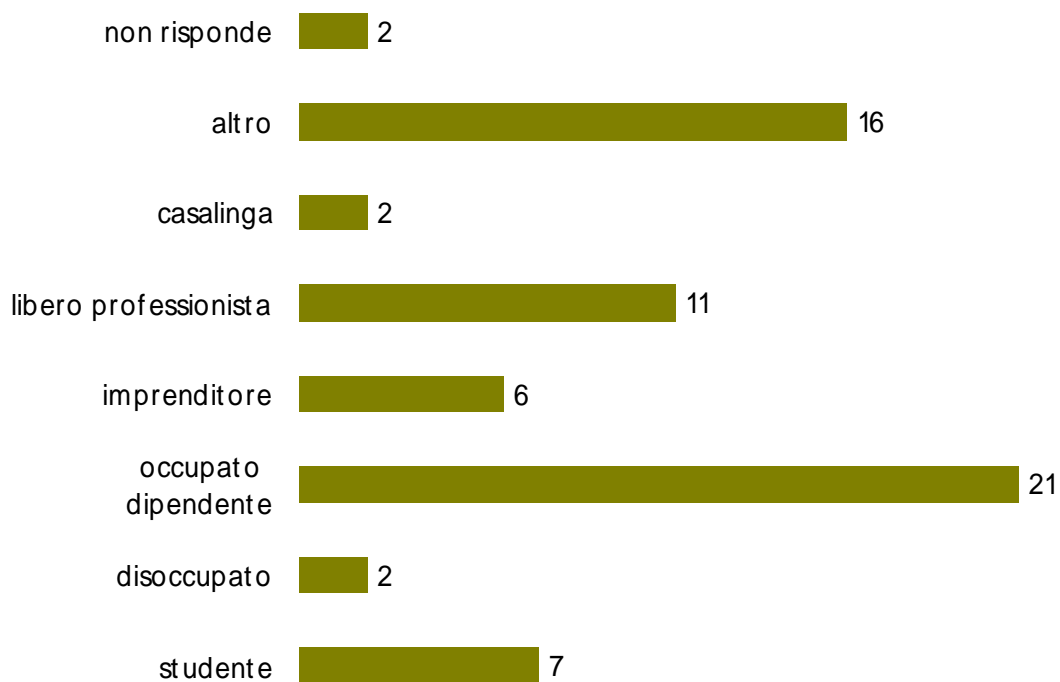


Figura 4 – Distribuzione per attività

Ambiente sociale

Qualità della vita

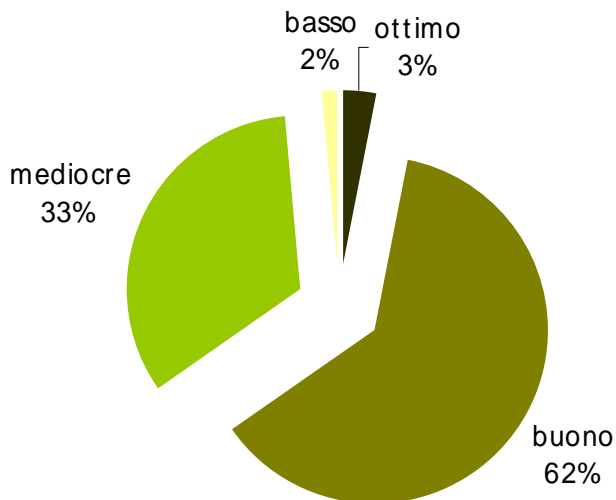


Figura 5 Distribuzione percentuale del giudizio attribuito alla qualità della vita a Sinnai per chi ci abita o lavora

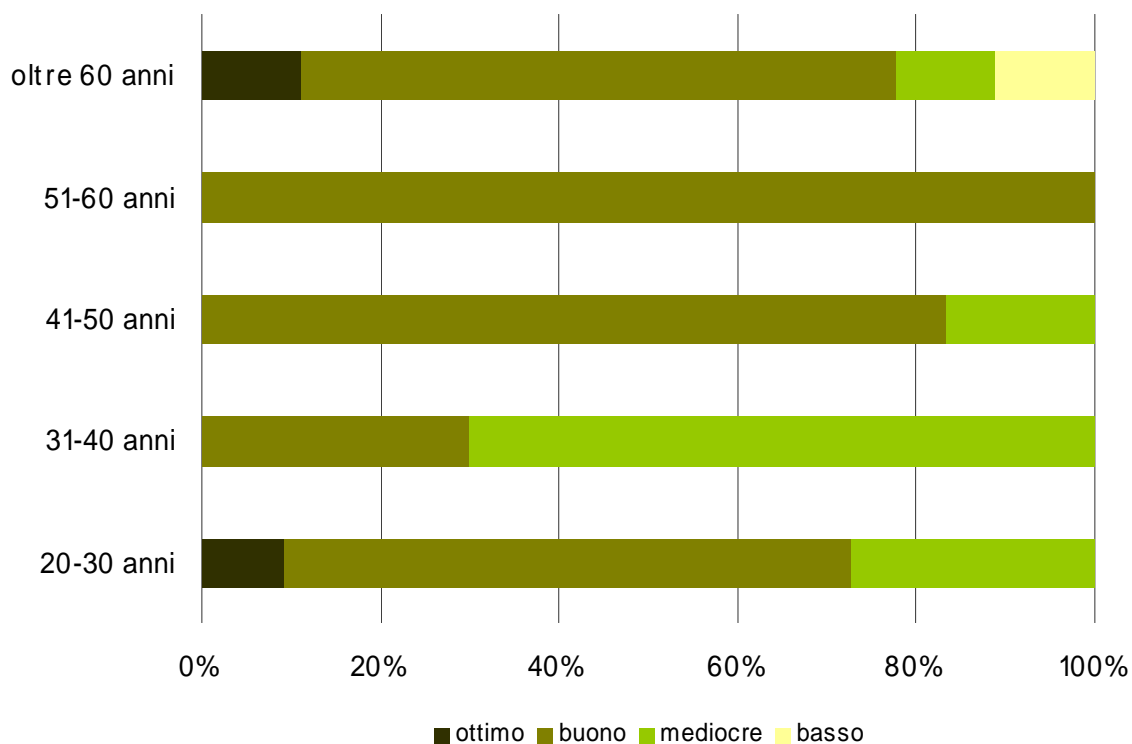


Figura 6 Distribuzione percentuale del giudizio espresso sulla qualità della vita secondo le classi di età

Socialità

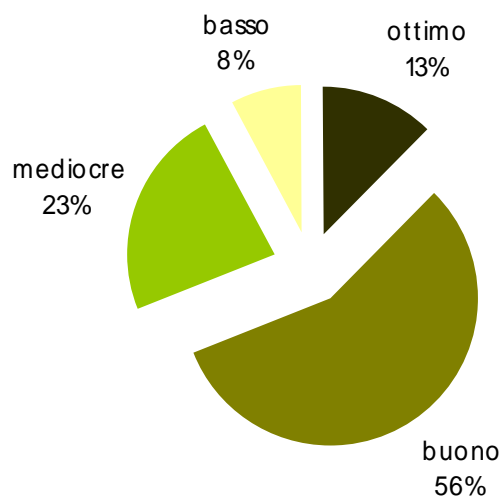


Figura 7 Distribuzione percentuale del giudizio attribuito alla socialità

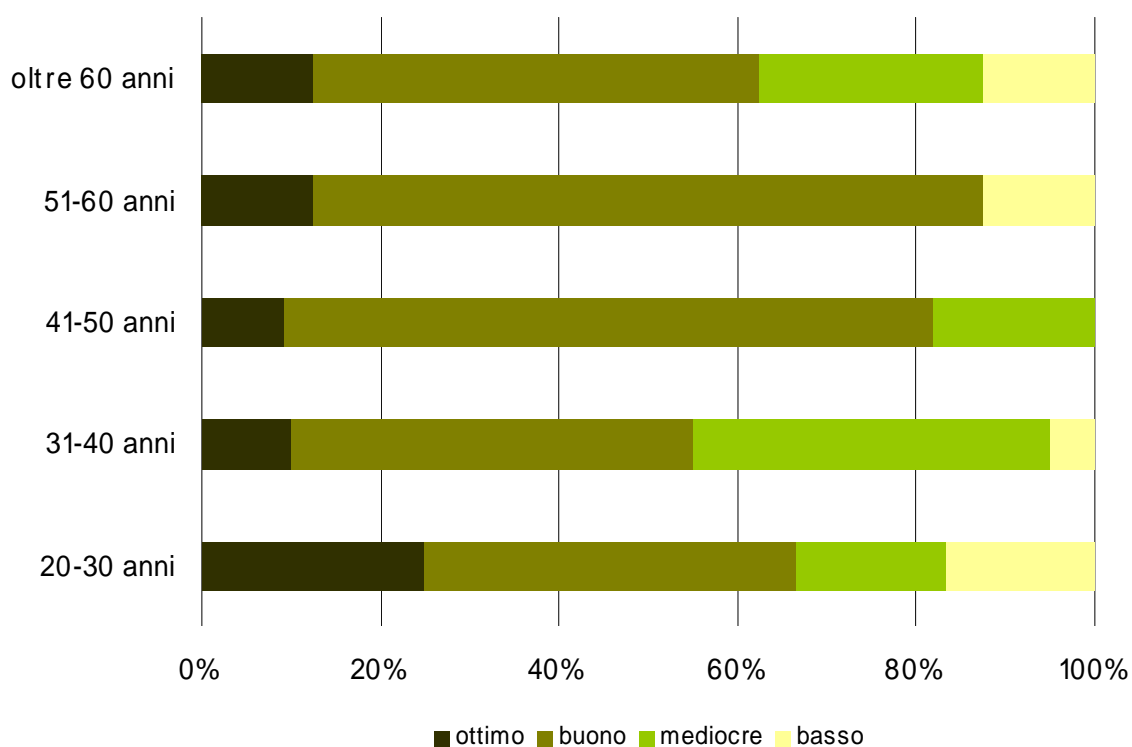


Figura 8 Distribuzione percentuale del giudizio espresso sulla socialità secondo le classi di età

Associazionismo

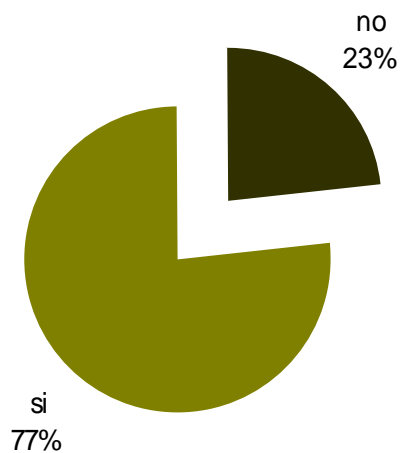


Figura 9 Distribuzione percentuale delle risposte al quesito sulla partecipazione ad attività organizzate da associazioni, comitati, organizzazioni cittadine, etc.

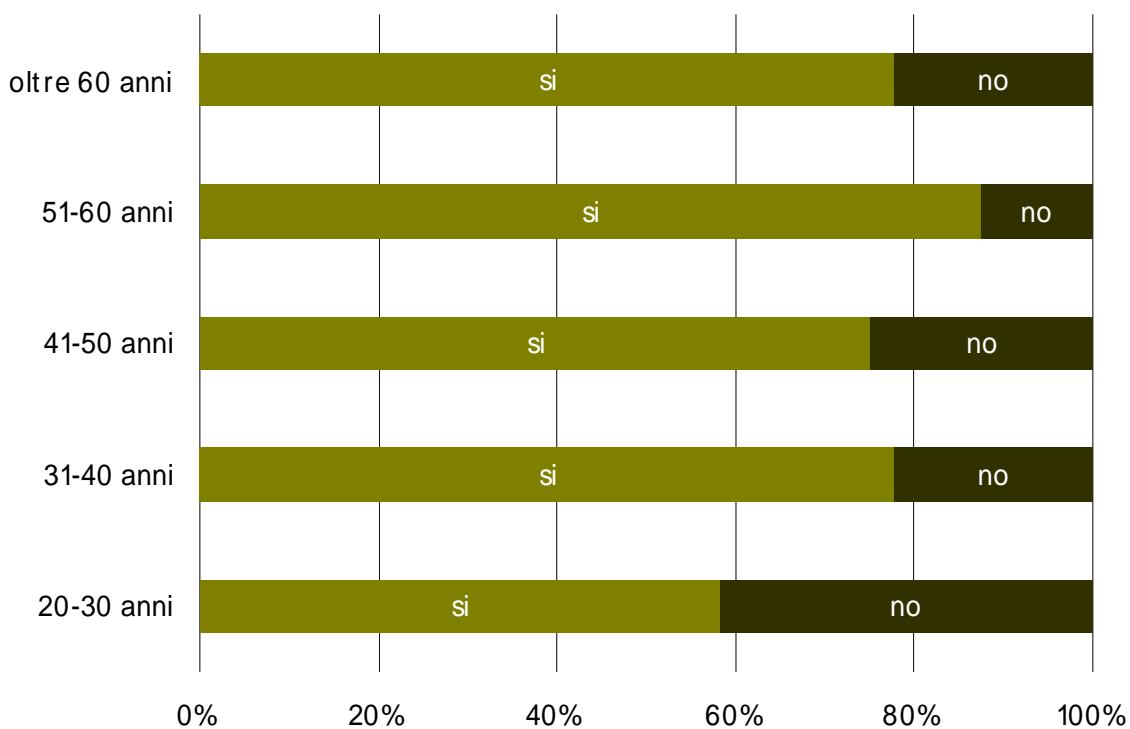


Figura 10 Distribuzione percentuale per classi di età delle risposte al quesito sulla partecipazione ad attività organizzate da associazioni, comitati, organizzazioni cittadine, etc.

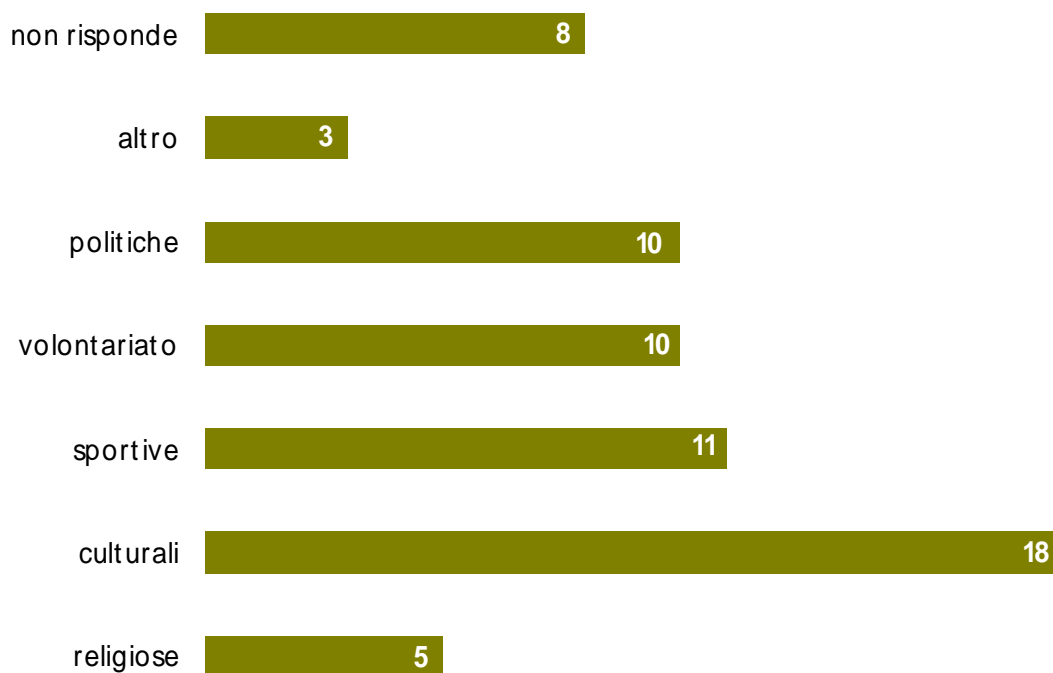


Figura 11 Tipo di associazioni frequentate

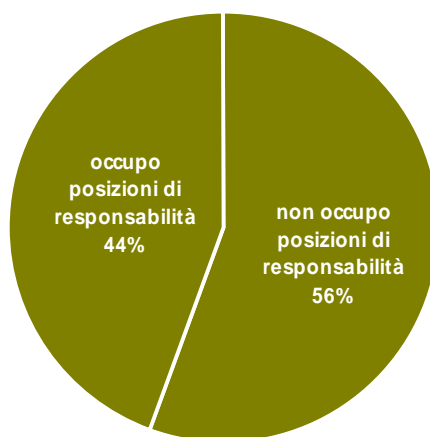


Figura 12 Distribuzione percentuale della risposta al quesito sull'occupazione di posizioni di responsabilità (non retribuite) in associazioni, comitati, organizzazioni cittadine, ecc.

Sicurezza

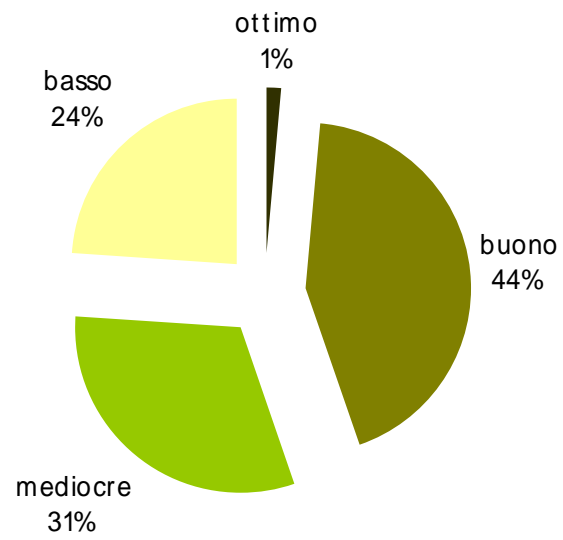


Figura 13 Distribuzione percentuale delle risposte al giudizio sulla sicurezza del Comune

Mobilità

Problemi incontrati negli spostamenti per lavoro o studio



Figura 14 – Preferenze attribuite ai problemi relativi agli spostamenti per lavoro o studio
Motivi per cui non si utilizzano i mezzi pubblici

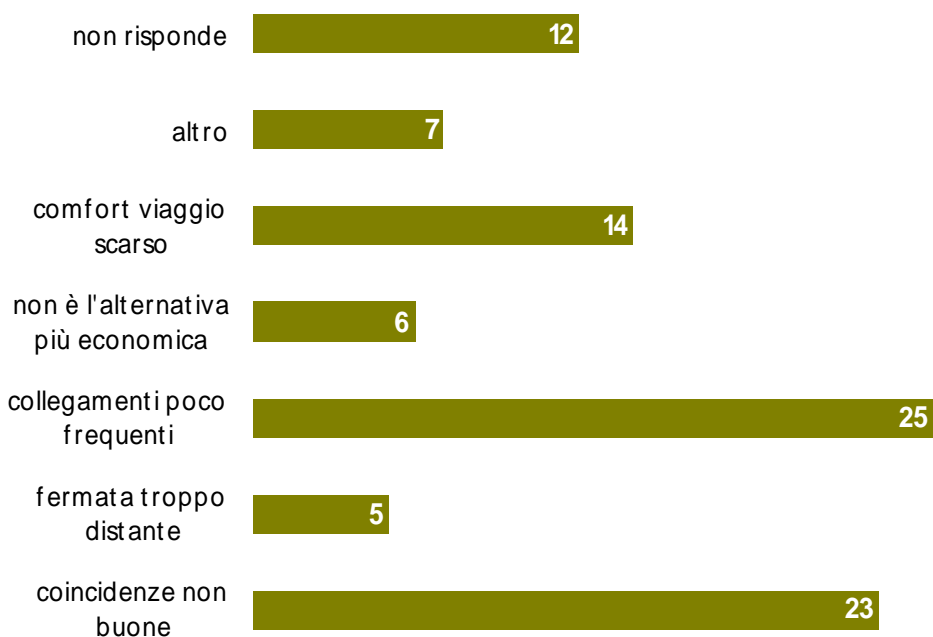


Figura 15 - Preferenze attribuite alle motivazioni per cui non si utilizzano i mezzi pubblici

Disagi in relazione alla mobilità interna o esterna al Comune

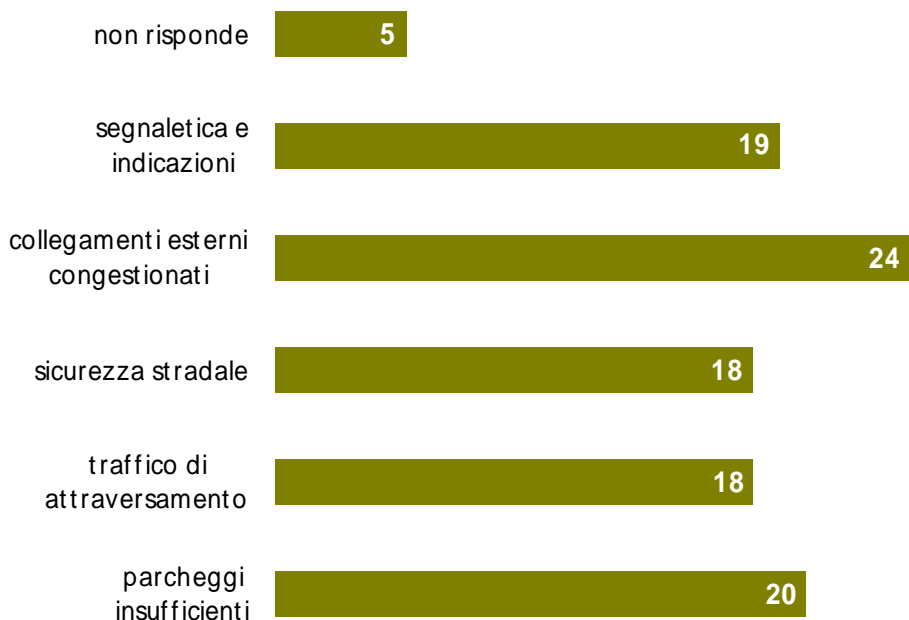


Figura 16 - Preferenze attribuite ai disagi incontrati in relazione alla mobilità interna o esterna al Comune

Iniziative che potrebbero agevolare o favorire gli spostamenti

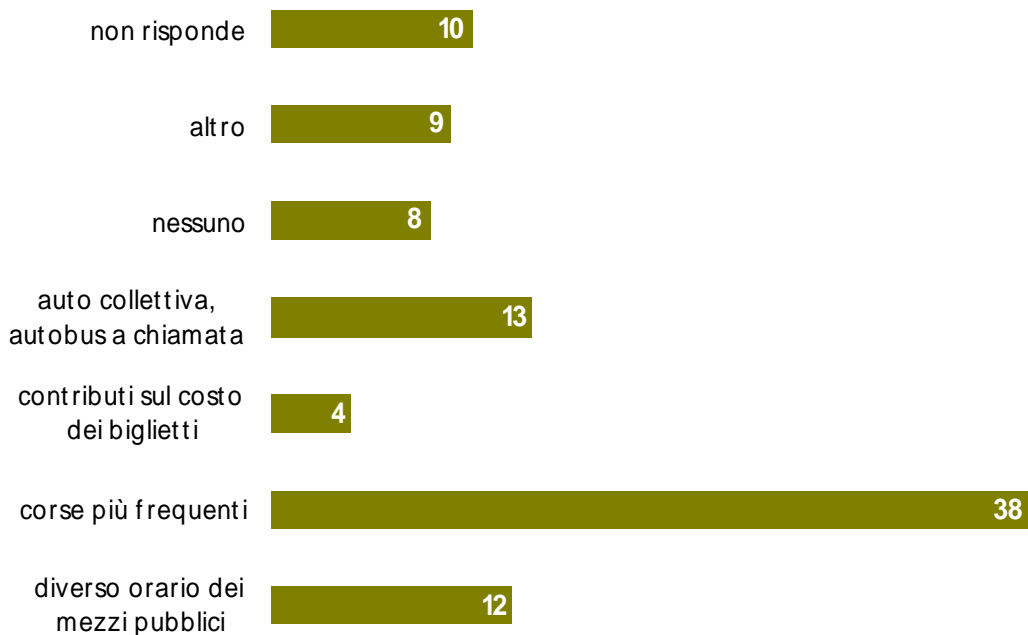


Figura 17 - Preferenze attribuite alle possibili iniziative atte a favorire o agevolare gli spostamenti

Ambiente urbano

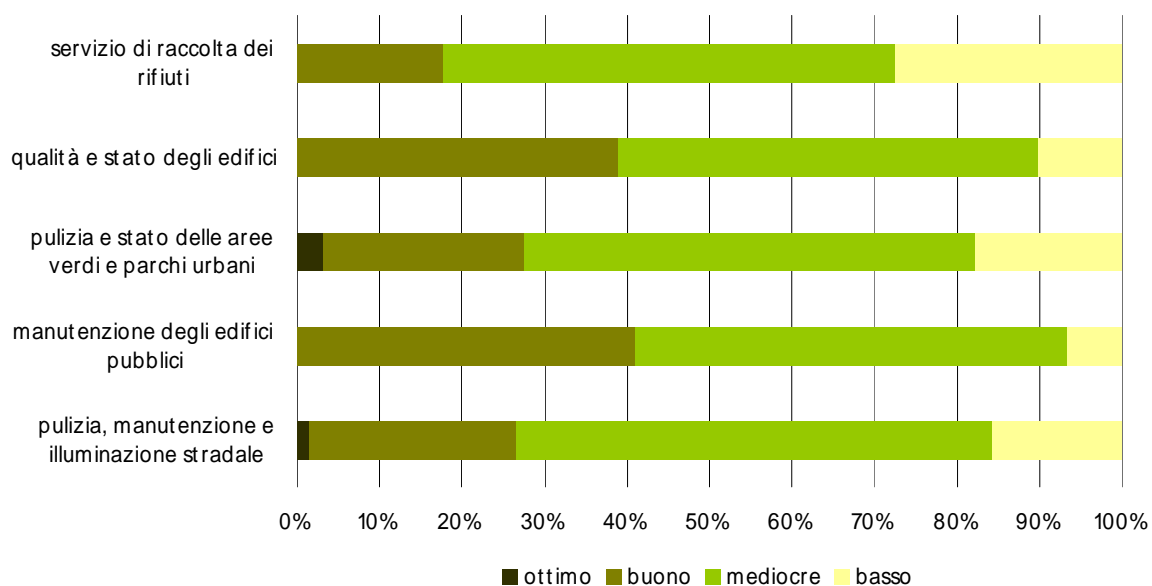


Figura 18 – Distribuzione percentuale dei giudizi espressi relativamente a diverse categorie

Ambiente naturale

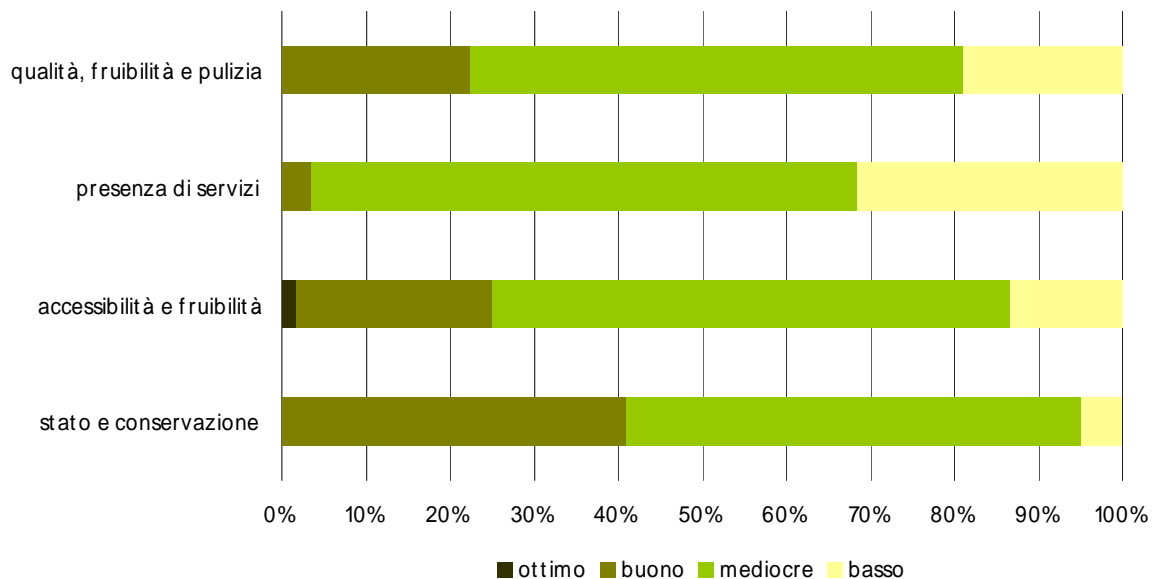


Figura 19 - Distribuzione percentuale dei giudizi espressi relativamente a diverse categorie

Economia e impresa

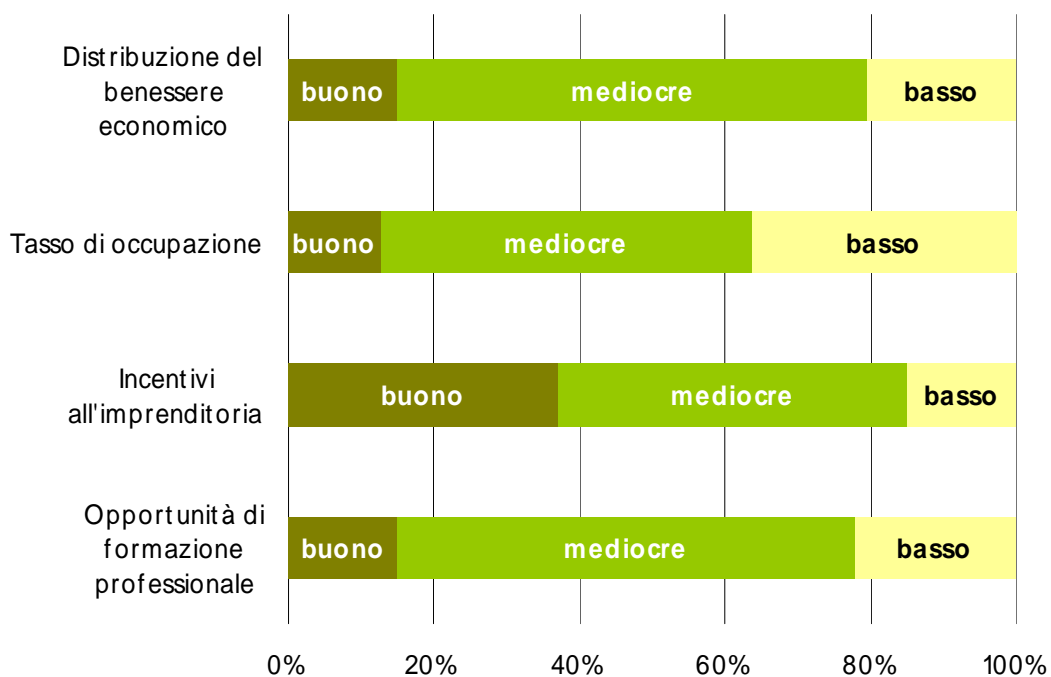


Figura 20 – Distribuzione percentuale dei giudizi espressi rispetto a quattro categorie

Servizi

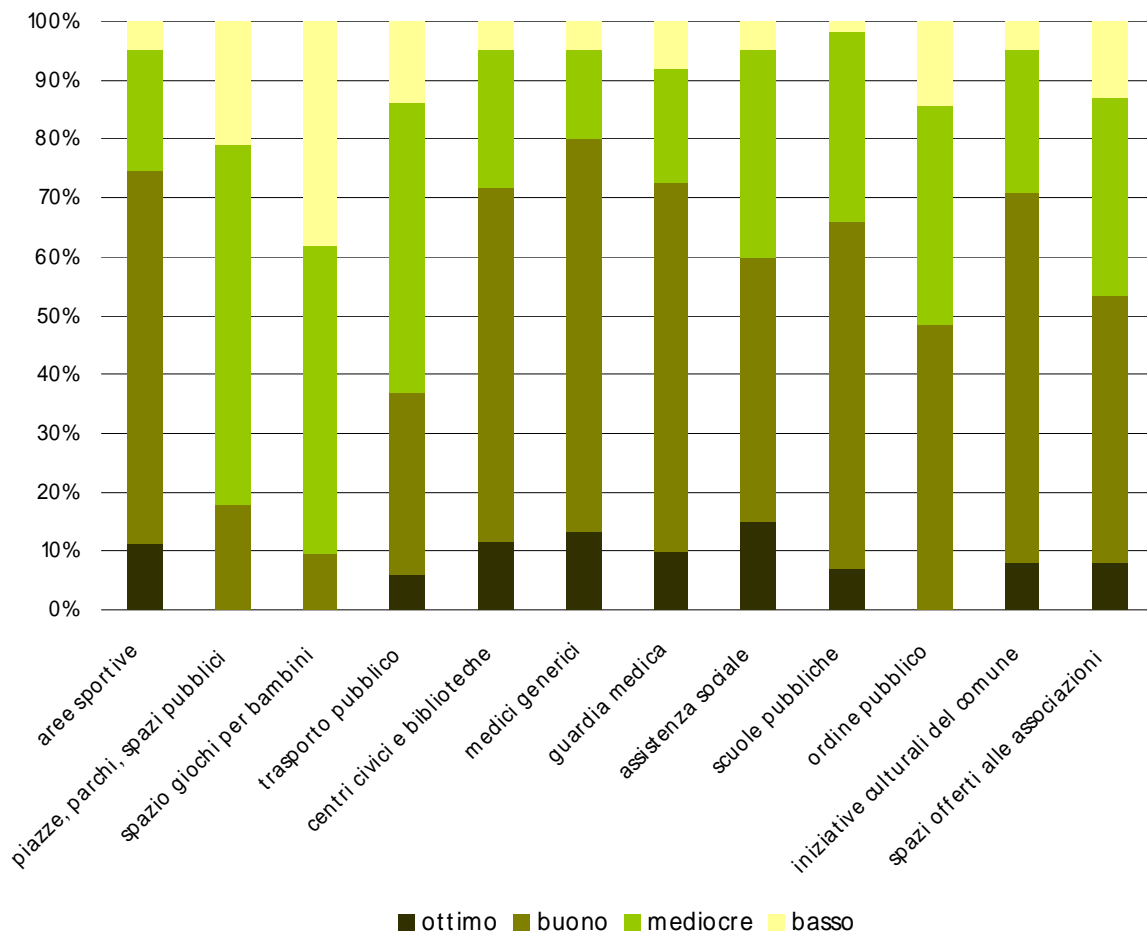


Figura 21 - Distribuzione percentuale dei giudizi espressi rispetto a dodici categorie di servizi pubblici

Coinvolgimento e partecipazione

Grado di informazione e coinvolgimento del cittadino nelle attività pubbliche di Sinnai

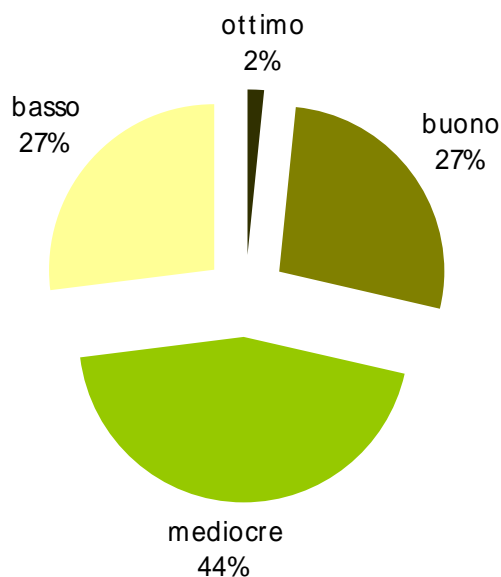


Figura 22 – Distribuzione percentuale dei giudizi espressi

In che modo un cittadino può incidere sulle scelte dell'Amministrazione?

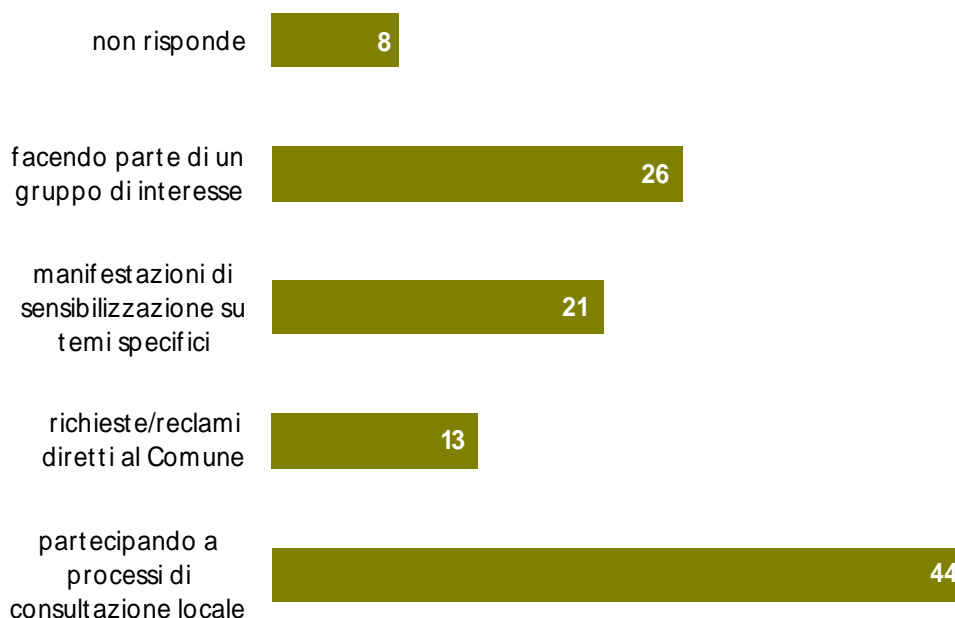


Figura 23 – Preferenze espresse per ciascuna delle voci proposte

Valutazione, note e suggerimenti

Giudizio sull'organizzazione degli eventi del Piano Strategico

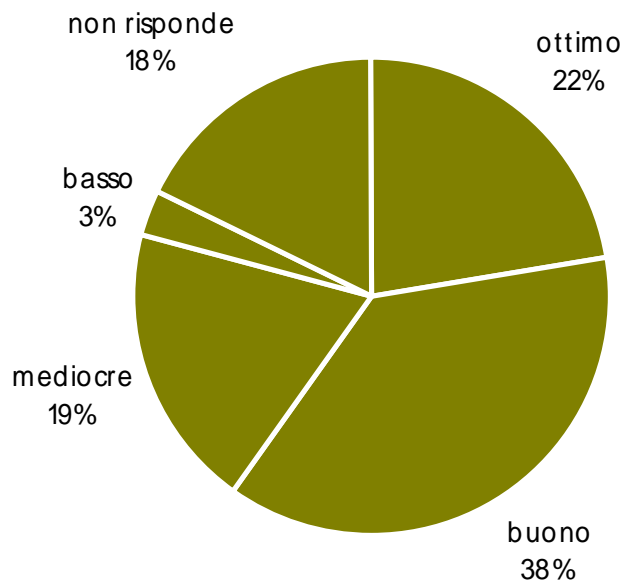


Figura 24 – Distribuzione percentuale complessiva dei giudizi espressi sull'organizzazione degli eventi del Piano Strategico (ciascuno ha espresso un giudizio relativamente alla giornata a cui ha partecipato)

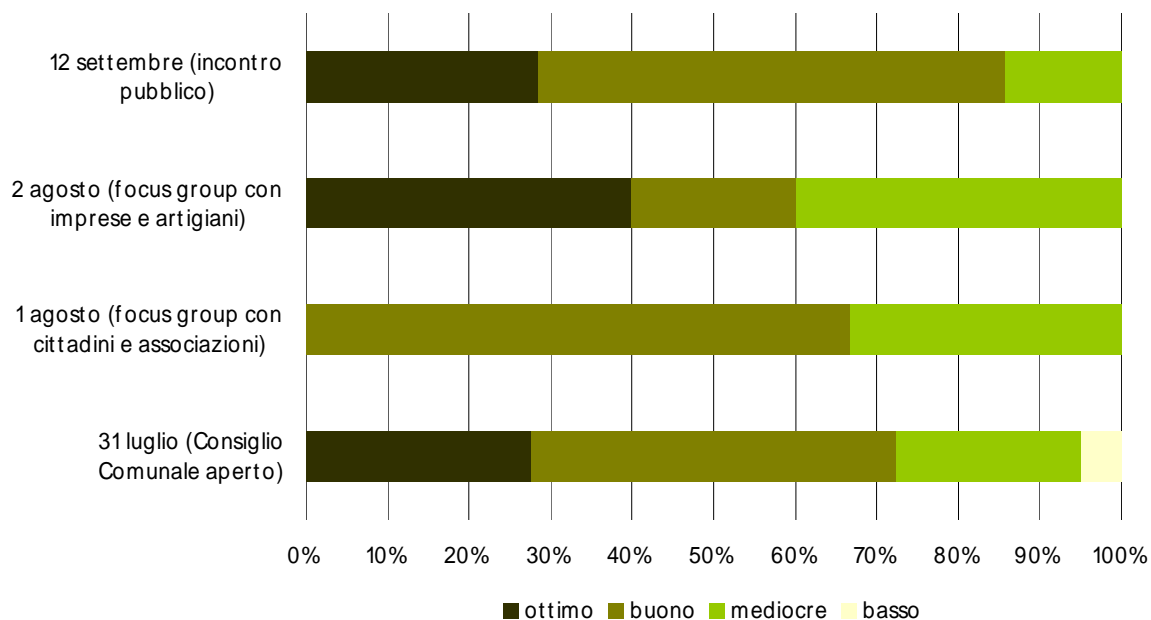


Figura 25 - Distribuzione percentuale dei giudizi espressi sull'organizzazione degli eventi del Piano Strategico per le diverse giornate

ALLEGATO 1
Questionario di indagine

SEZIONE A - ANAGRAFICA

1. **SESSO** M F

2. **ETÀ** |__|__|

3. **TITOLO DI STUDIO**

- nessuno
 licenza elementare
 media inferiore
 media superiore
 laurea

4. **ATTIVITÀ**

- studente
 disoccupato
 occupato dipendente
 imprenditore
 libero professionista
 casalinga
 altro
(specificare)_____

4. **PROVENIENZA**

- Sinnai città
zona_____

- S.Gregorio
 Tasonis
 Solanas

SEZIONE B – AMBIENTE SOCIALE

	ottimo	buono	mediocre	basso
1. Qual'è il suo giudizio in riferimento alla qualità della vita che offre Sinnai a chi ci abita o ci lavora?	<input type="checkbox"/>	<input type="checkbox"/>	<input type="checkbox"/>	<input type="checkbox"/>
2. Qual'è il suo giudizio sulla socialità del Comune di Sinnai (parlare con i vicini, con persone conosciute al mercato, frequentazione di bar, Chiese, centri sociali, etc.)?	<input type="checkbox"/>	<input type="checkbox"/>	<input type="checkbox"/>	<input type="checkbox"/>
3. Partecipa ad attività organizzate da associazioni, comitati, organizzazioni cittadine, di quartiere ecc.?			SI <input type="checkbox"/> NO <input type="checkbox"/>	
4. Che tipo di associazioni frequenta?			<input type="checkbox"/> religiose <input type="checkbox"/> culturali <input type="checkbox"/> sportive <input type="checkbox"/> volontariato <input type="checkbox"/> politiche <input type="checkbox"/> altro_____	
5. Occupa posizioni di responsabilità (non retribuite) in associazioni, comitati, organizzazioni cittadine, di quartiere ecc?			SI <input type="checkbox"/> NO <input type="checkbox"/>	
6. SICUREZZA	ottimo	buono	mediocre	basso
Qual è il suo giudizio sulla sicurezza del suo comune (lasciare la porta non chiusa a chiave di giorno quando si esce, stare in casa con le finestre aperte di notte, camminare nelle vie principali di notte, etc.)?	<input type="checkbox"/>	<input type="checkbox"/>	<input type="checkbox"/>	<input type="checkbox"/>

SEZIONE C – MOBILITÀ

1. Quali problemi incontra nei suoi spostamenti per lavoro o studio? (max 2 risposte)

- Tempi di percorrenza
- Comfort del viaggio
- Frequenza del servizio
- Costo
- Necessità di cambiare mezzo di trasporto
- Congestione da traffico
- Altro _____

Nessun problema

2. Se non utilizza i mezzi di trasporto pubblici, può indicarne i motivi? (max 2 risposte)

- Non esiste un collegamento diretto e le coincidenze non sono buone
- Fermata troppo distante dall'abitazione o dalla sede di lavoro
- Collegamenti saltuari/poco frequenti
- Non è l'alternativa più economica
- Comfort di viaggio scarsi
- Altro _____

3. Quali sono i disagi in relazione alla mobilità interna o esterna al Comune? (max 2 risposte)

- Zone parcheggio non sufficienti
- Presenza di un notevole traffico di attraversamento
- Problemi di sicurezza stradale
- Collegamenti esterni spesso congestionati
- Segnaletica e indicazioni
- Altro _____

4. Quali delle seguenti iniziative potrebbe interessarla per favorire o agevolare i suoi spostamenti? (max 2 risposte)

- Orario dei mezzi di trasporto pubblici diverso
- Corse più frequenti delle linee di trasporto
- Contributi su biglietti e/o abbonamenti
- Auto collettiva, autobus a chiamata..
- Nessuno
- Altro _____

SEZIONE D – AMBIENTE URBANO

Esprima un giudizio relativamente a

	ottimo	buono	mediocre	basso
1. Pulizia, manutenzione e illuminazione stradale	<input type="checkbox"/>	<input type="checkbox"/>	<input type="checkbox"/>	<input type="checkbox"/>
2. Manutenzione degli edifici pubblici	<input type="checkbox"/>	<input type="checkbox"/>	<input type="checkbox"/>	<input type="checkbox"/>
3. Pulizia e stato delle aree verdi e dei parchi urbani	<input type="checkbox"/>	<input type="checkbox"/>	<input type="checkbox"/>	<input type="checkbox"/>
4. Qualità e stato degli edifici	<input type="checkbox"/>	<input type="checkbox"/>	<input type="checkbox"/>	<input type="checkbox"/>
5. Servizio di raccolta dei rifiuti	<input type="checkbox"/>	<input type="checkbox"/>	<input type="checkbox"/>	<input type="checkbox"/>

SEZIONE E – AMBIENTE NATURALE

Esprima un giudizio relativamente a

	ottimo	buono	mediocre	basso
1. Stato di conservazione delle risorse naturali	<input type="checkbox"/>	<input type="checkbox"/>	<input type="checkbox"/>	<input type="checkbox"/>

2. Accessibilità e fruibilità delle risorse naturali presenti sul territorio (spiagge, parchi, percorsi naturali,...)	<input type="checkbox"/>	<input type="checkbox"/>	<input type="checkbox"/>	<input type="checkbox"/>
3. Presenza di servizi per la fruizione delle risorse	<input type="checkbox"/>	<input type="checkbox"/>	<input type="checkbox"/>	<input type="checkbox"/>
4. Qualità, fruibilità, pulizia delle aree naturali (spiagge, aree parco, ...)	<input type="checkbox"/>	<input type="checkbox"/>	<input type="checkbox"/>	<input type="checkbox"/>

SEZIONE F – ECONOMIA E IMPRESA

Esprima un giudizio sull'adeguatezza/equità dei seguenti aspetti dell'economia locale

	ottimo	buono	mediocre	basso
1. Opportunità di formazione professionale	<input type="checkbox"/>	<input type="checkbox"/>	<input type="checkbox"/>	<input type="checkbox"/>
2. Incentivi all'imprenditoria	<input type="checkbox"/>	<input type="checkbox"/>	<input type="checkbox"/>	<input type="checkbox"/>
3. Tasso di occupazione	<input type="checkbox"/>	<input type="checkbox"/>	<input type="checkbox"/>	<input type="checkbox"/>
4. Distribuzione del benessere economico	<input type="checkbox"/>	<input type="checkbox"/>	<input type="checkbox"/>	<input type="checkbox"/>

SEZIONE G – SERVIZI

Esprima un giudizio sulla qualità dei seguenti servizi

	ottimo	buono	mediocre	basso
1. Aree sportive	<input type="checkbox"/>	<input type="checkbox"/>	<input type="checkbox"/>	<input type="checkbox"/>
2. Servizi presenti presso piazze, parchi e spazi pubblici	<input type="checkbox"/>	<input type="checkbox"/>	<input type="checkbox"/>	<input type="checkbox"/>
3. Spazio giochi per bambini	<input type="checkbox"/>	<input type="checkbox"/>	<input type="checkbox"/>	<input type="checkbox"/>
4. Trasporto pubblico	<input type="checkbox"/>	<input type="checkbox"/>	<input type="checkbox"/>	<input type="checkbox"/>
5. Centri civici e biblioteche	<input type="checkbox"/>	<input type="checkbox"/>	<input type="checkbox"/>	<input type="checkbox"/>
6. Medici generici	<input type="checkbox"/>	<input type="checkbox"/>	<input type="checkbox"/>	<input type="checkbox"/>
7. Guardia medica	<input type="checkbox"/>	<input type="checkbox"/>	<input type="checkbox"/>	<input type="checkbox"/>
8. Assistenza sociale alle categorie più deboli	<input type="checkbox"/>	<input type="checkbox"/>	<input type="checkbox"/>	<input type="checkbox"/>
9. Scuole pubbliche	<input type="checkbox"/>	<input type="checkbox"/>	<input type="checkbox"/>	<input type="checkbox"/>
10. Ordine pubblico	<input type="checkbox"/>	<input type="checkbox"/>	<input type="checkbox"/>	<input type="checkbox"/>
11. Iniziative culturali del Comune (musei, mostre, eventi culturali)	<input type="checkbox"/>	<input type="checkbox"/>	<input type="checkbox"/>	<input type="checkbox"/>
12. Qualità degli spazi offerti alle associazioni di volontariato	<input type="checkbox"/>	<input type="checkbox"/>	<input type="checkbox"/>	<input type="checkbox"/>

SEZIONE H – COINVOLGIMENTO E PARTECIPAZIONE

1. Esprima un giudizio sul grado di informazione e coinvolgimento del cittadino nelle attività pubbliche di Sinnai

ottimo buono mediocre basso

2. In che modo può incidere come cittadino sulle scelte dell'Amministrazione? (max 2 risposte)

- Partecipando a processi di consultazione locale (comunale, di quartiere,...)
- Presentando richieste/reclami diretti al Comune
- Organizzando/partecipando a manifestazioni di sensibilizzazione su temi specifici
- Facendo parte di un gruppo di interesse (associazioni ambientali, di consumatori, ...)

SEZIONE I – GRADIMENTO EVENTO DI OGGI

1. Giudizio sull'organizzazione dell'evento di oggi:

ottimo buono mediocre basso

2. Cosa suggerirebbe per il prossimo incontro previsto a settembre?

SEZIONE J – NOTE, SUGGERIMENTI O QUESTIONI CHE LEI RITIENE UTILE SEGNALARCI
